







E-Mail an den Lehrer schreiben

1. Schritt: Wähle „Institution“
2. Schritt: Wähle deine Klasse
3. Schritt: Wähle „Mitgliederliste“

4. Schritt: Wähle das Symbol  vor dem gewünschten Lehrer

Klasse 8b - Mitgliederliste

Alle	Vorname	Nachname	E-Mail-Adresse	Online?
<input type="checkbox"/> 	He	Bc	h. b. c. er@os-leubnitz.lernsax.de	
<input type="checkbox"/> 	K	We	k. w. e. ch@os-leubnitz.lernsax.de	
<input type="checkbox"/> 	P	V	p. v. e. 12@os-leubnitz.lernsax.de	

5. Schritt: Wähle aus dem Menü „E-Mail schreiben“ aus

Du kannst auch eine Dateianlage einfügen!
 PDF, Word (Textdokumente) oder
 JPEG (Fotos) sind gängige Formate.